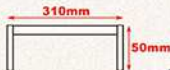


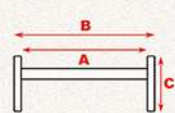
Rampes

Dès **799^{HT}**
LA PAIRE



Rampes en aluminium sans bords
Art. 15903 2.0 mètres - 1000Kg
Art. 15904 2.5 mètres - 800Kg
Art. 15905 3.0 mètres - 600Kg } Paire

Dès **1089^{HT}**
LA PAIRE

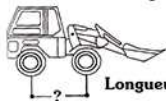


Dimension en mm		
A	B	C
290	345	65
300	350	100
350	410	145



Rampes en aluminium sans bords
Art. 15906 2.5 mètres - 1400Kg
Rampes en aluminium avec bords
Art. 15910 3.0 mètres - 1500Kg
Art. 15913 3.0 mètres - 4000Kg } Paire


Calculez la longueur de la rampe qu'il vous faut



$$\text{Longueur rampe} = \frac{\text{hauteur d'appui}}{30} \times 100$$

189^{HT}
LA PIÈCE


RAMPES DROITES



1 Rampe en ALU
Charge Max. 400Kg/Pièce
2500 x 260mm Art. 325654

Dès **129^{HT}**
LA PIÈCE

RAMPES COURBES



1 Rampe en ALU
Charge Max. 400Kg/Pièce
1500 x 260mm Art. 325651
2000 x 260mm Art. 325653
2500 x 260mm Art. 325655

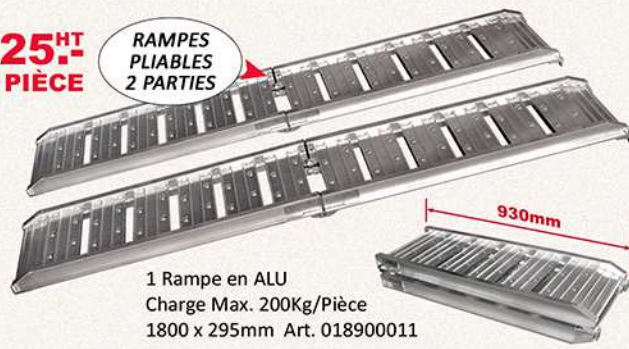
175^{HT}
LA PIÈCE



1 Rampe Zinguée
Max. 230Kg/Pièce
2050 x 200mm Art. 018900000

225^{HT}
LA PIÈCE

RAMPES PLIABLES 2 PARTIES



1 Rampe en ALU
Charge Max. 200Kg/Pièce
1800 x 295mm Art. 018900011


184^{HT}
LA PAIRE



2 Rampes Alu
Max. 400Kg/Paire
1500mm x 215mm
Art. ST RAMP 07499E

269^{HT}
LA PAIRE

RAMPES PLIABLES 3 PARTIES

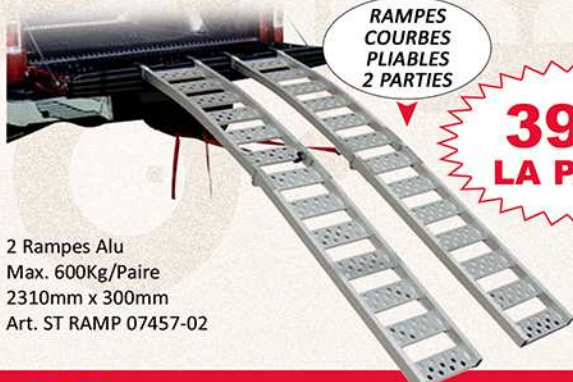


2 Rampes Alu
Max. 600Kg/Paire
2000mm x 250mm
Art. ST RAMP 07470



RAMPES COURBES PLIABLES 2 PARTIES

399^{HT}
LA PAIRE



2 Rampes Alu
Max. 600Kg/Paire
2310mm x 300mm
Art. ST RAMP 07457-02

RAMPES PLIABLES 2 PARTIES

1099^{HT}
LA PAIRE



2 Rampes Alu
Max. 1200Kg/Paire
2740mm x 430mm
Art. ST RAMP 07486-2

Catalogue publicitaire, prix hors taxes, sous réserve d'erreurs ou de changements - 101214 / 1506 - 013 - (070402)

